



**inscríbete!**

**RONDAS  
NEGOCIOS**

FACILITA EL INTERCAMBIO  
COMERCIAL



SOLICITA  
PRODUCTOS



OFRECE  
PRODUCTOS

SOLICITA  
INVERSIONISTA



OFRECE  
INVERSIÓN

SOLICITA  
ASOCIADO

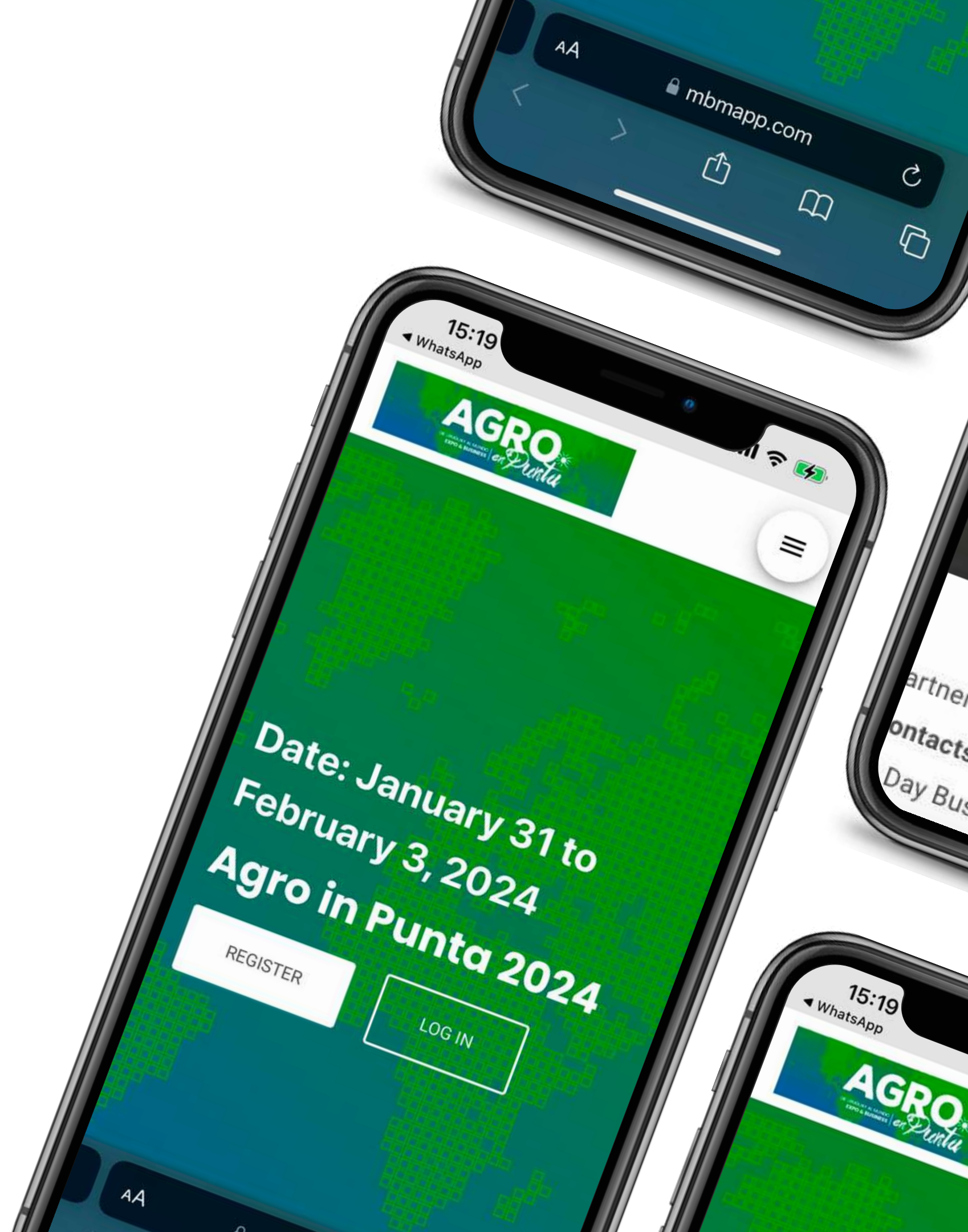


# Hola!

Bienvenido a nuestro

# Manual de Usuario

Encuentra todas las instrucciones para mejorar  
tu experiencia en [mbmapp.com](http://mbmapp.com)





# SIGA ESTOS PASOS PARA



- Registrarse
- Completar su Perfil
- Buscar Oportunidades
- Crear Reuniones
- Registro el día del Evento

(Puedes realizar todo el proceso desde tu móvil, computadora o tableta).





1

## Paso 1: Registre su correo y perfil de participación del evento



**EL REGISTRO SE  
COMPLETA CUANDO  
RECIBE EL CORREO DE  
CONFIRMACIÓN**

AGRO DE URUGUAY AL MUNDO EXPO & BUSINESS en Punta

Centro de soporte Español

### Agro en Punta 2024 Perfil - Inicio

Las reuniones virtuales solo pueden funcionar en los siguientes navegadores [Prueba de la reunión virtual.](#)

#### Correo electrónico

Este será el correo electrónico principal que va a utilizar para acceder a su perfil

1

#### Selecciona tu perfil de participación

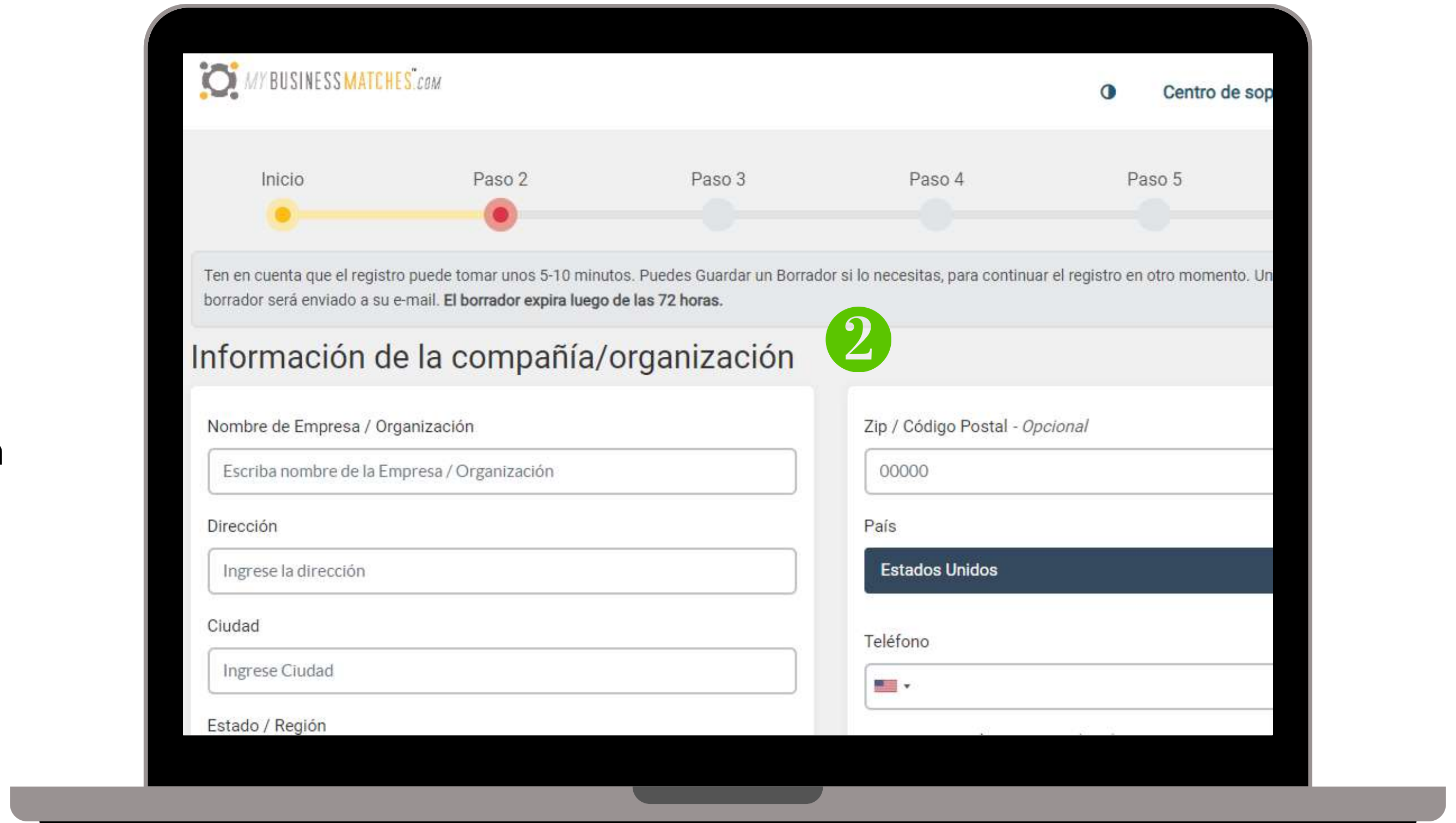
Participante de las Ruedas de Negocios. Tipo de Reunión: In-Person.

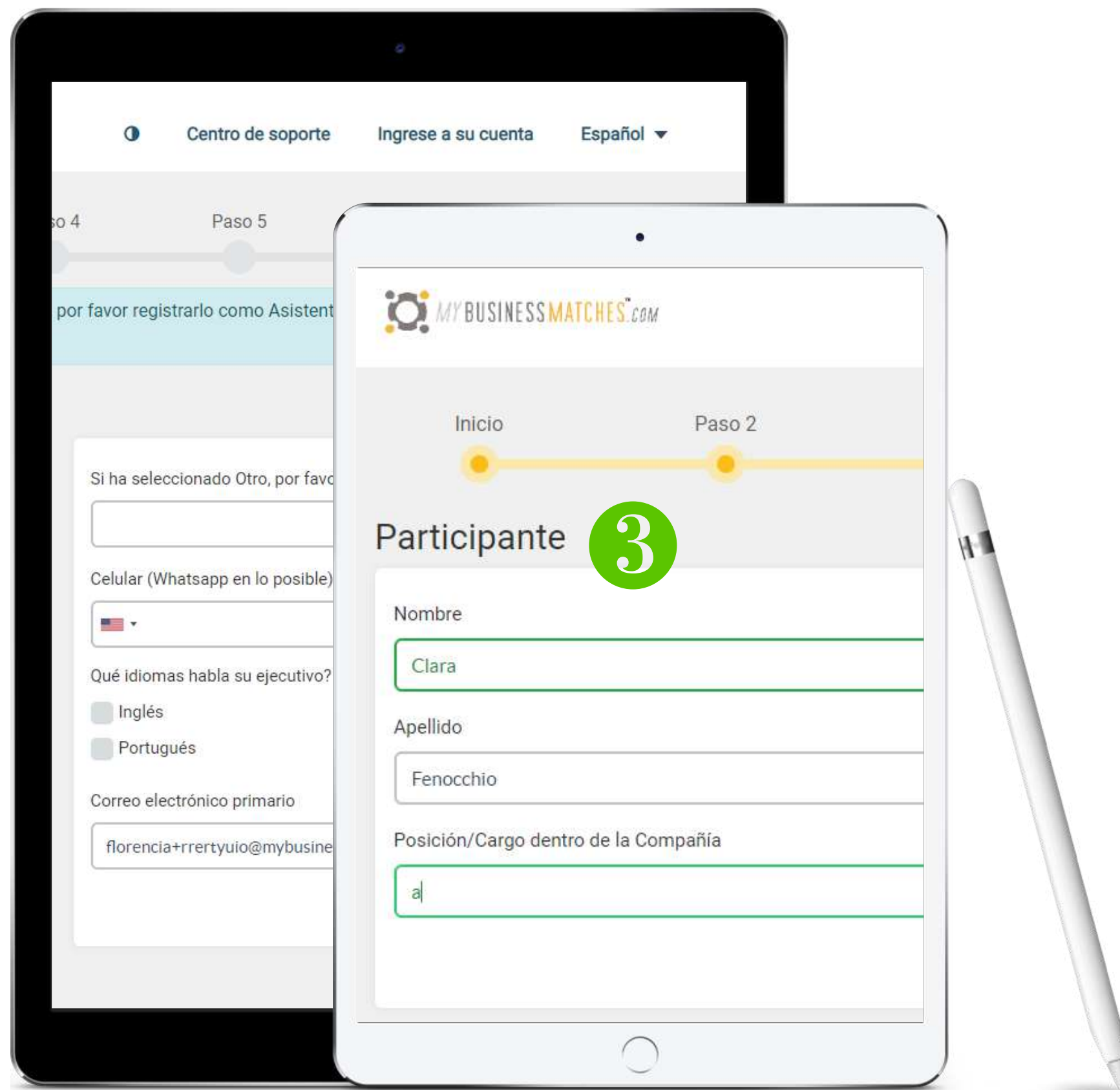
Continúe con el siguiente paso

Chat no

2

**Complete el paso 2 del proceso con información sobre su compañía**





3

**Complete el Paso 3  
con los datos personales del  
participante y haga clic en  
"Continuar"**

4

**Seleccione sus ofertas/solicitudes de acuerdo a sus intereses de Match.**

MY BUSINESS MATCHES.COM Centro de soporte

Inicio Paso 2 Paso 3 Paso 4 Paso 5

Seleccione su rol principal antes de elegir los productos / servicios relacionados de su interés. Puede cambiar entre roles para seleccionar diferentes productos / servicios.

Estoy interesado/a en

comprar

Producto o Servicios

Q Ingrese palabra clave o el código NA

111110	Cultivo de soja	Añadir
111120	Cultivo de semillas oleaginosas (excepto la soja)	Añadir

Mis ofertas/solicitudes creadas:

comprar  
111120 - Cultivo de semillas oleaginosas (excepto la soja)


comprar  
111110 - Cultivo de soja

5

Complete la información empresarial

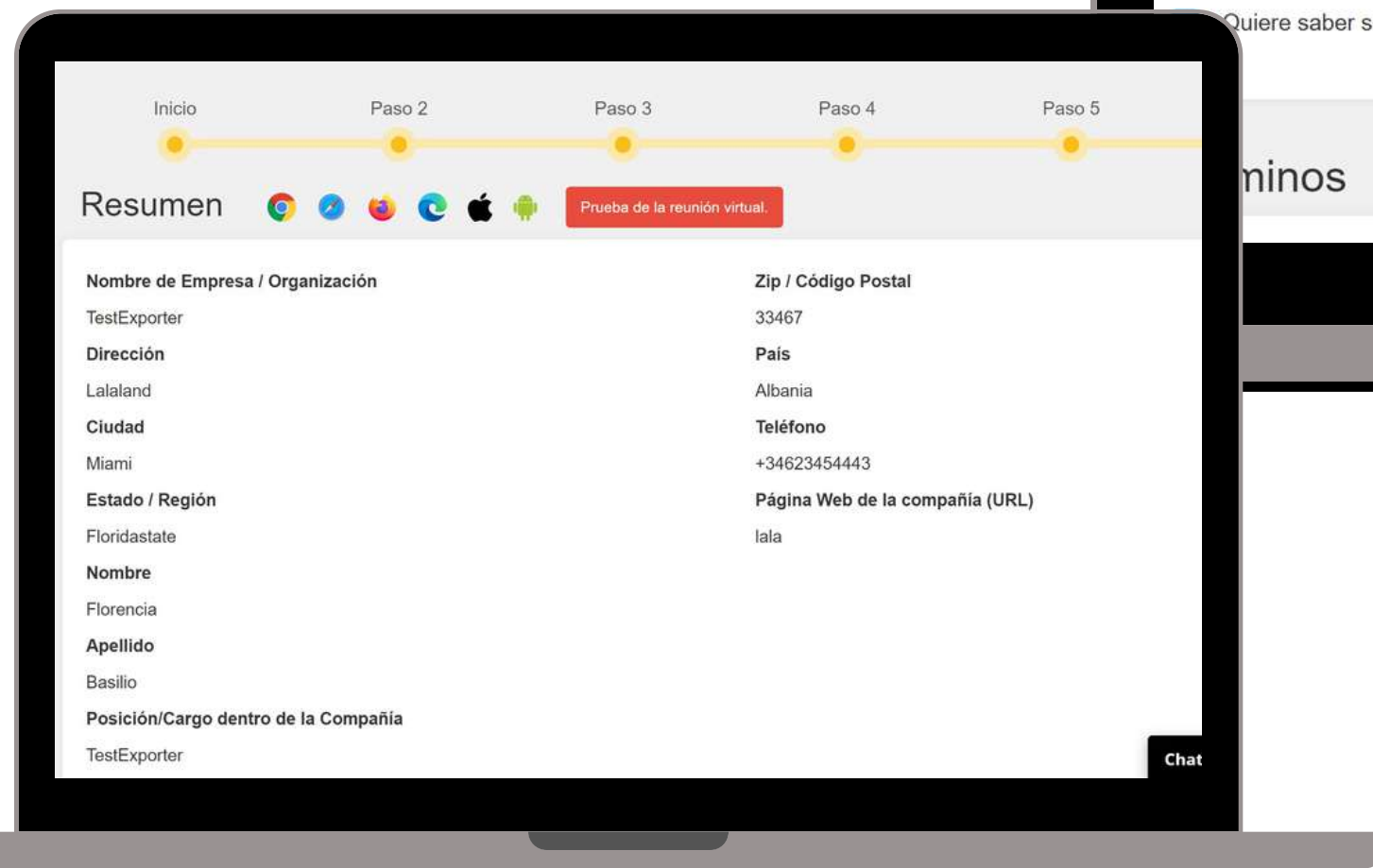
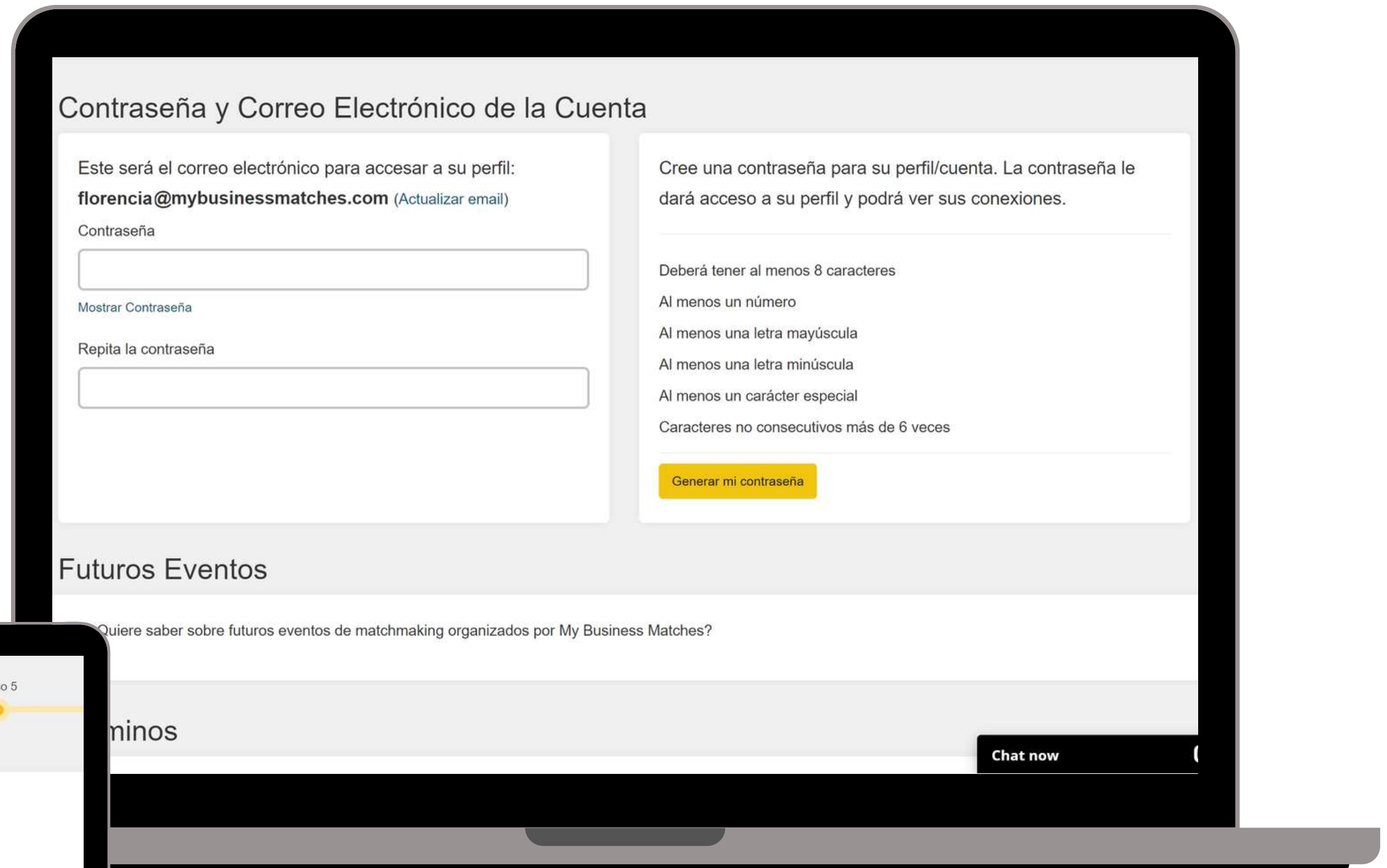
Cargue los archivos de su compañía (Opcional)  
Puede volver a editar y añadir archivos luego.

6



7

**Cree su propia contraseña:**  
Puede crearla según su preferencia o hacer clic en el botón "Generar mi contraseña" para que el sistema cree una por usted. Puede editarla cuando quiera.



**Revise toda la información, finalice su registro y espere al correo de confirmación.**



# ¿Ha recibido el correo de confirmación?

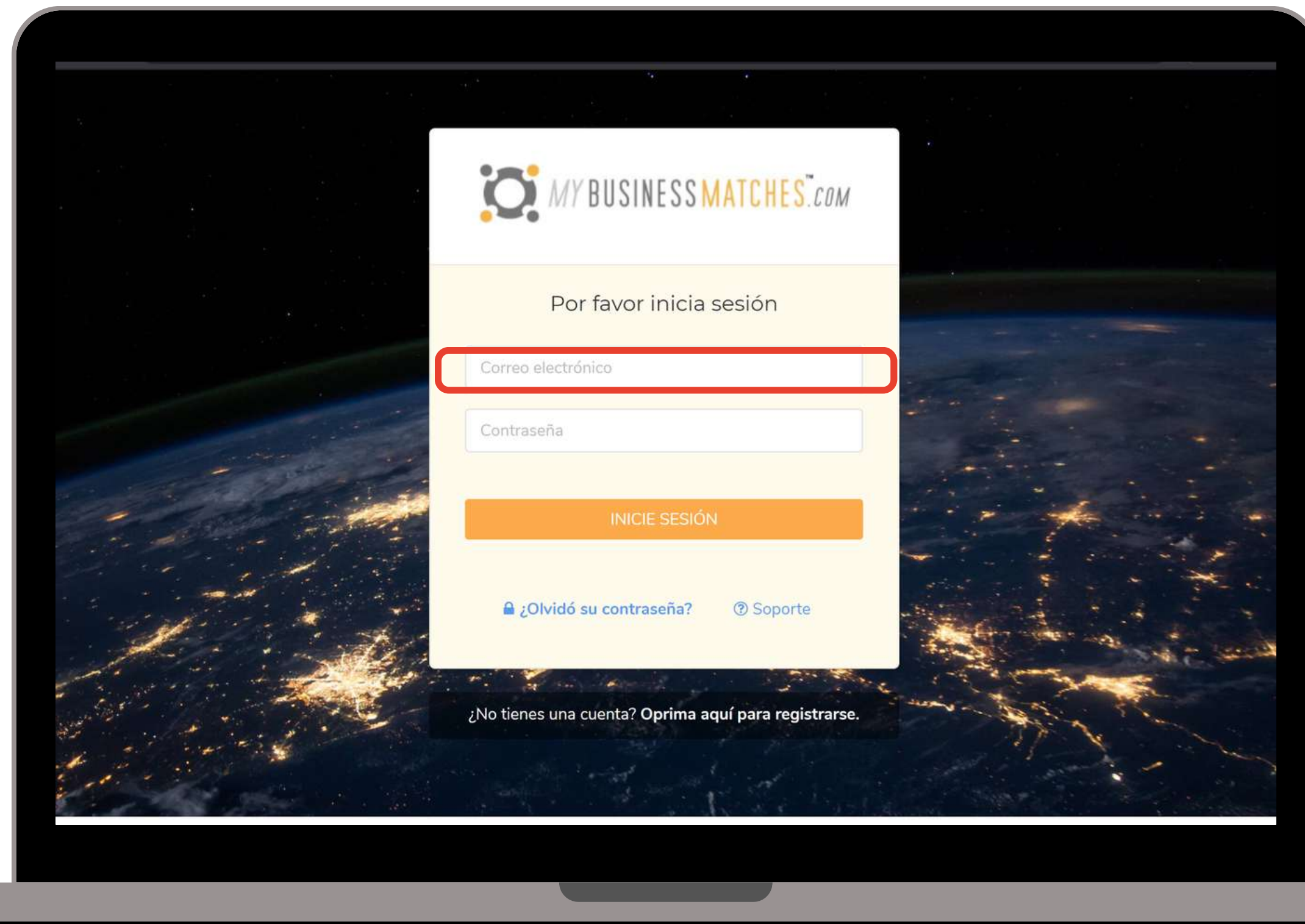
Por favor, corrobore su correo de Spam en caso de no haber recibido la confirmación aún.

**UTILICE SU MAGICLINK PARA DIRIGIRSE A SU  
TABLERO PRINCIPAL DE MANERA DIRECTA  
CUANDO QUIERA!**

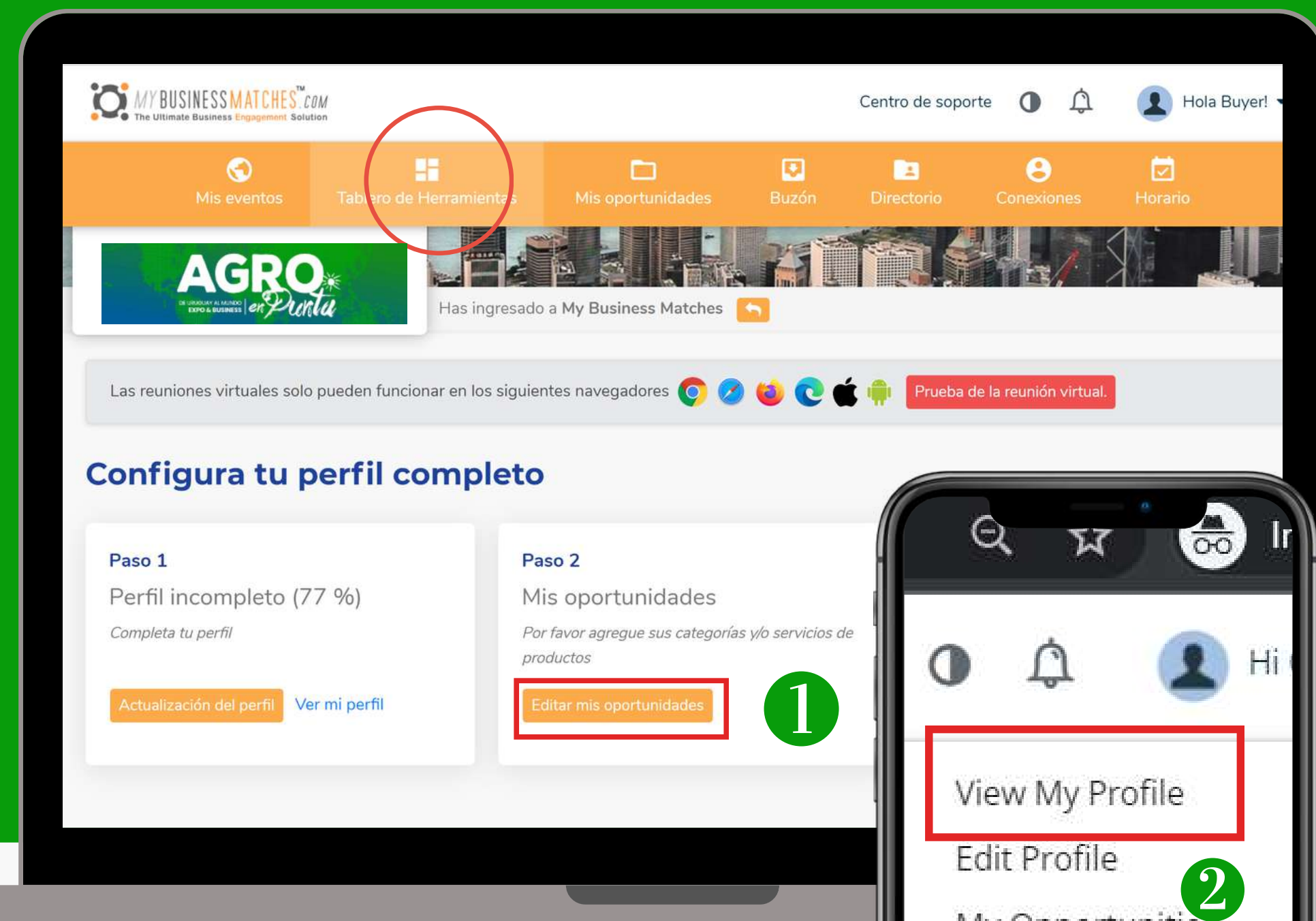


# Iniciar Sesión

Además del MagicLink del correo de confirmación, puede iniciar sesión con su correo y contraseña.



# BIENVENIDO A SU TABLERO DE HERRAMIENTAS



- 1** Asegúrese de que su perfil está completo. Haga clic en "Editar mis Oportunidades" para añadir productos o servicios de su interés y mejorar su experiencia de Matching.
- 2** Al hacer clic en "Ver mi Perfil" podrá ver cómo se verá su perfil en el Directorio y Conexiones para los participantes del evento.

# MIS CONEXIONES

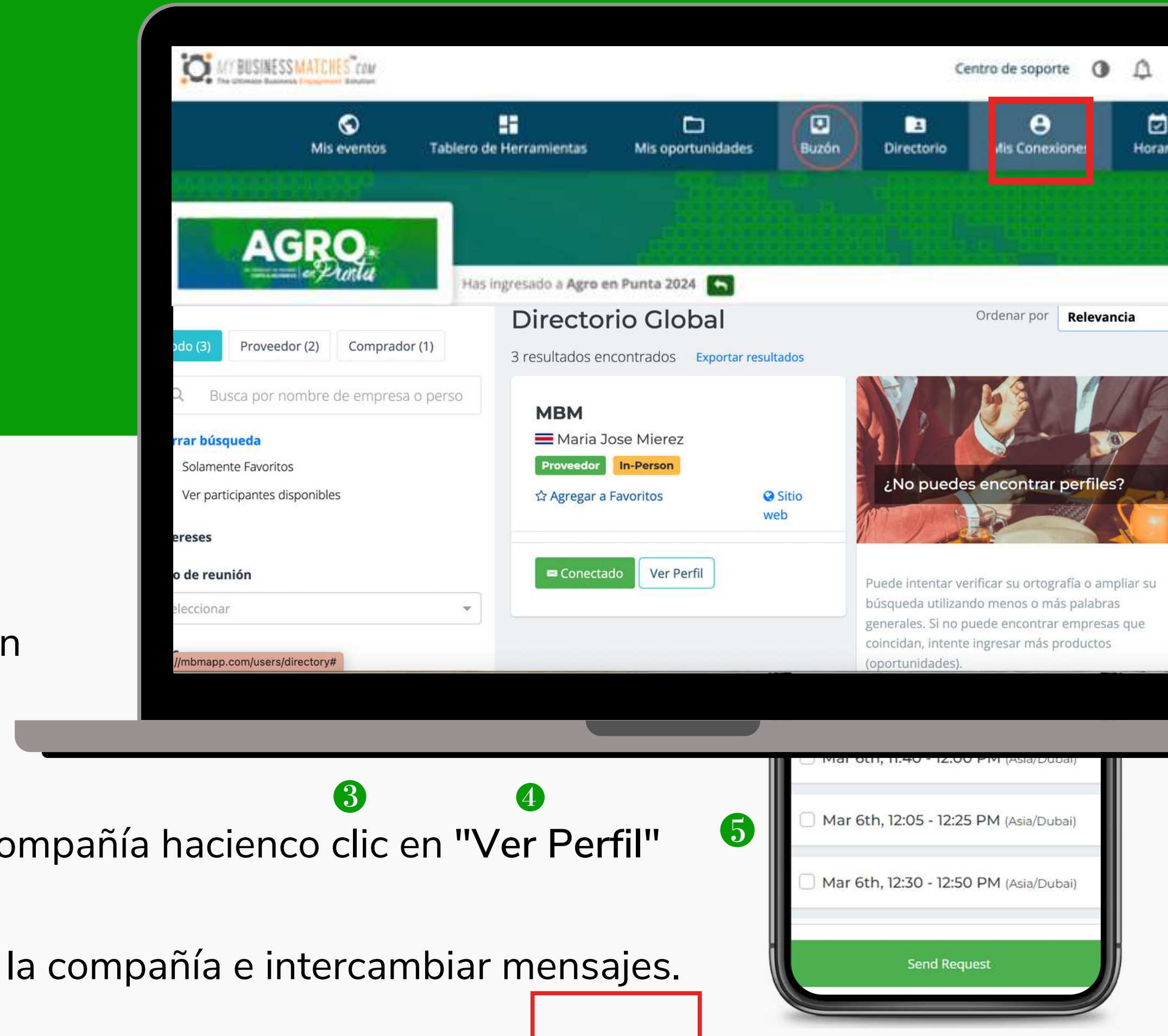
Le mostrará todos los participantes y oportunidades. Tiene la opción de filtrar resultados.

## AGENDAR UNA REUNIÓN:

3 Haga clic en "Solicitar reunión" para elegir un día y horario.

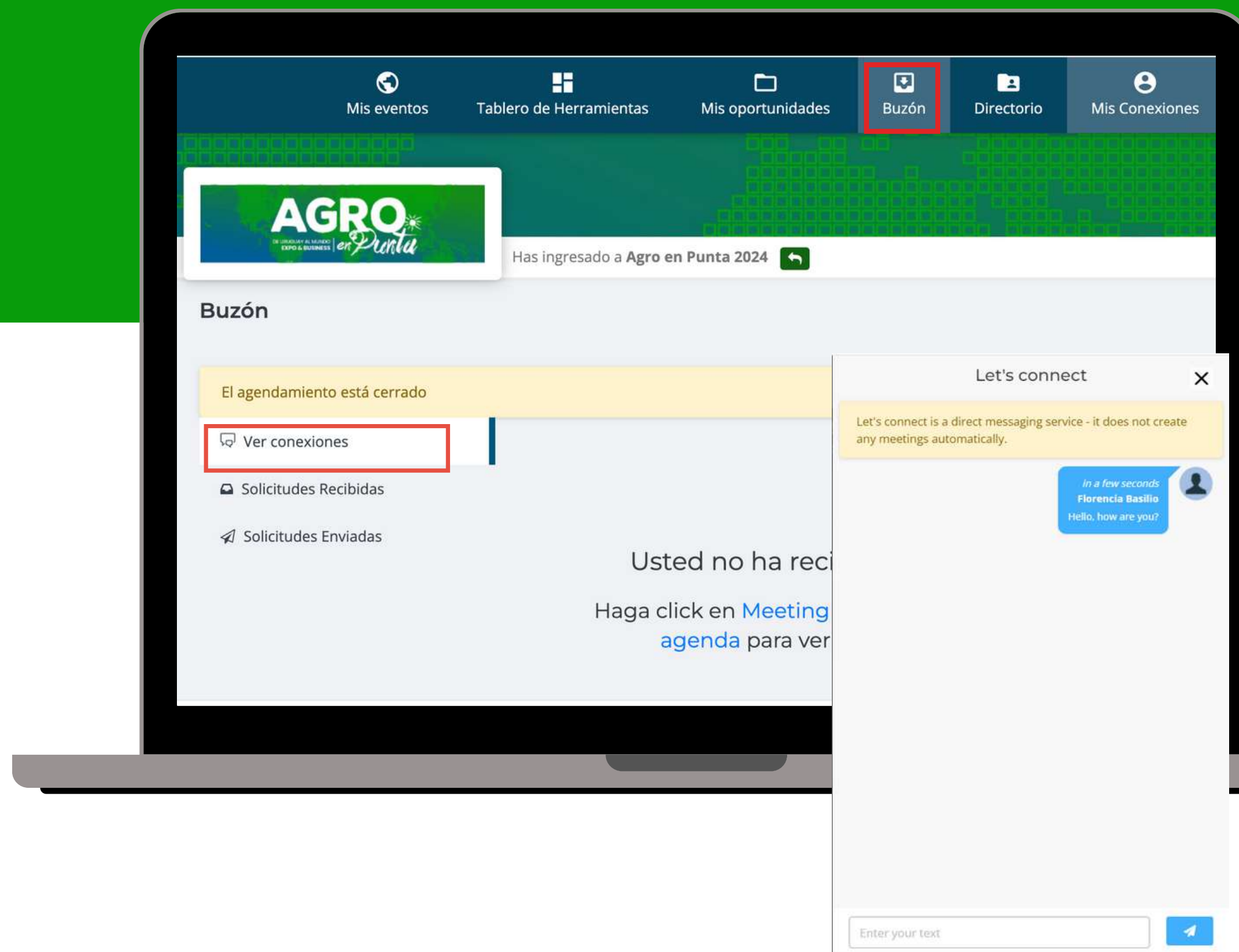
4 Puede ver información más detallada de la compañía haciendo clic en "Ver Perfil"

5 "Conectémonos" permite iniciar un chat con la compañía e intercambiar mensajes.



# BUZÓN

Recibirá notificaciones por correos/sms cada vez que reciba una solicitud o mensaje de un usuario.



6


Puedes ver el perfil del remitente o puedes hacer click en "Abrir el chat" para responder e interactuar con el otro participante.

# INBOX

Aquí también encontrarás tus solicitudes de reunión.

**Meet In Person Meeting**

Meeting request created by

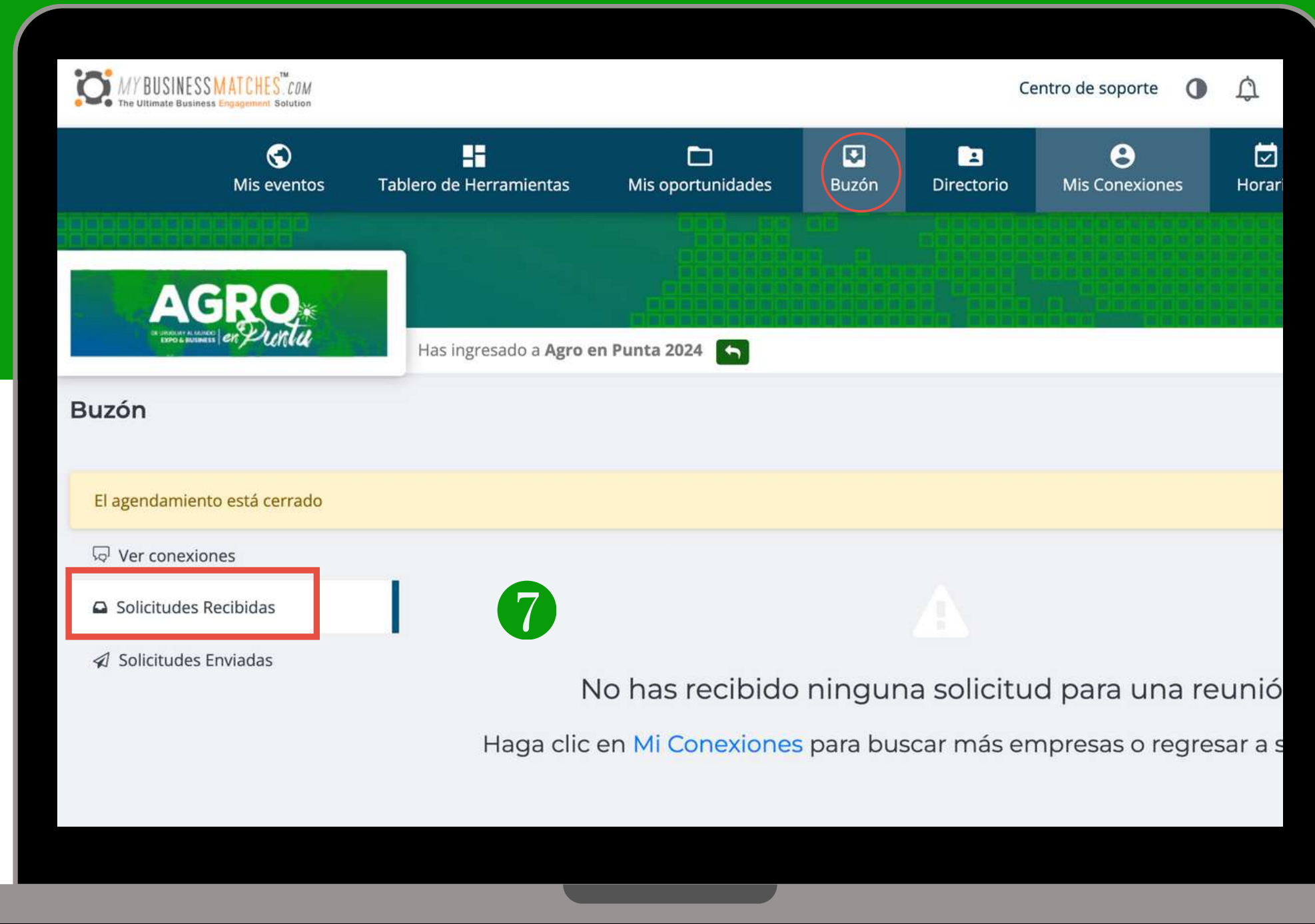
 **My Business Matches**  
Clara Fenocchio

Suggested times by your counterpart

- Accept - Mar 6, 10:00 AM - 10:20 AM (Asia/Dubai)
- Accept - Mar 6, 10:50 AM - 11:10 AM (Asia/Dubai)

Other Available Times

- Accept - Mar 6, 10:25 AM - 10:45 AM (Asia/Dubai)
- Accept - Mar 6, 11:15 AM - 11:35 AM (Asia/Dubai)
- Accept - Mar 6, 11:40 AM - 12:00 PM (Asia/Dubai)
- Accept - Mar 6, 12:05 PM - 12:25 PM (Asia/Dubai)
- Accept - Mar 6, 12:30 PM - 12:50 PM (Asia/Dubai)
- Accept - Mar 6, 12:55 PM - 01:15 PM (Asia/Dubai)



MY BUSINESS MATCHES.COM  
The Ultimate Business Engagement Solution

Centro de soporte

Mis eventos | Tablero de Herramientas | Mis oportunidades | **Buzón** | Directorio | Mis Conexiones | Horario

AGRO en Punta

Has ingresado a Agro en Punta 2024

### Buzón

El agendamiento está cerrado

- Ver conexiones
- Solicitudes Recibidas** 7
- Solicitudes Enviadas

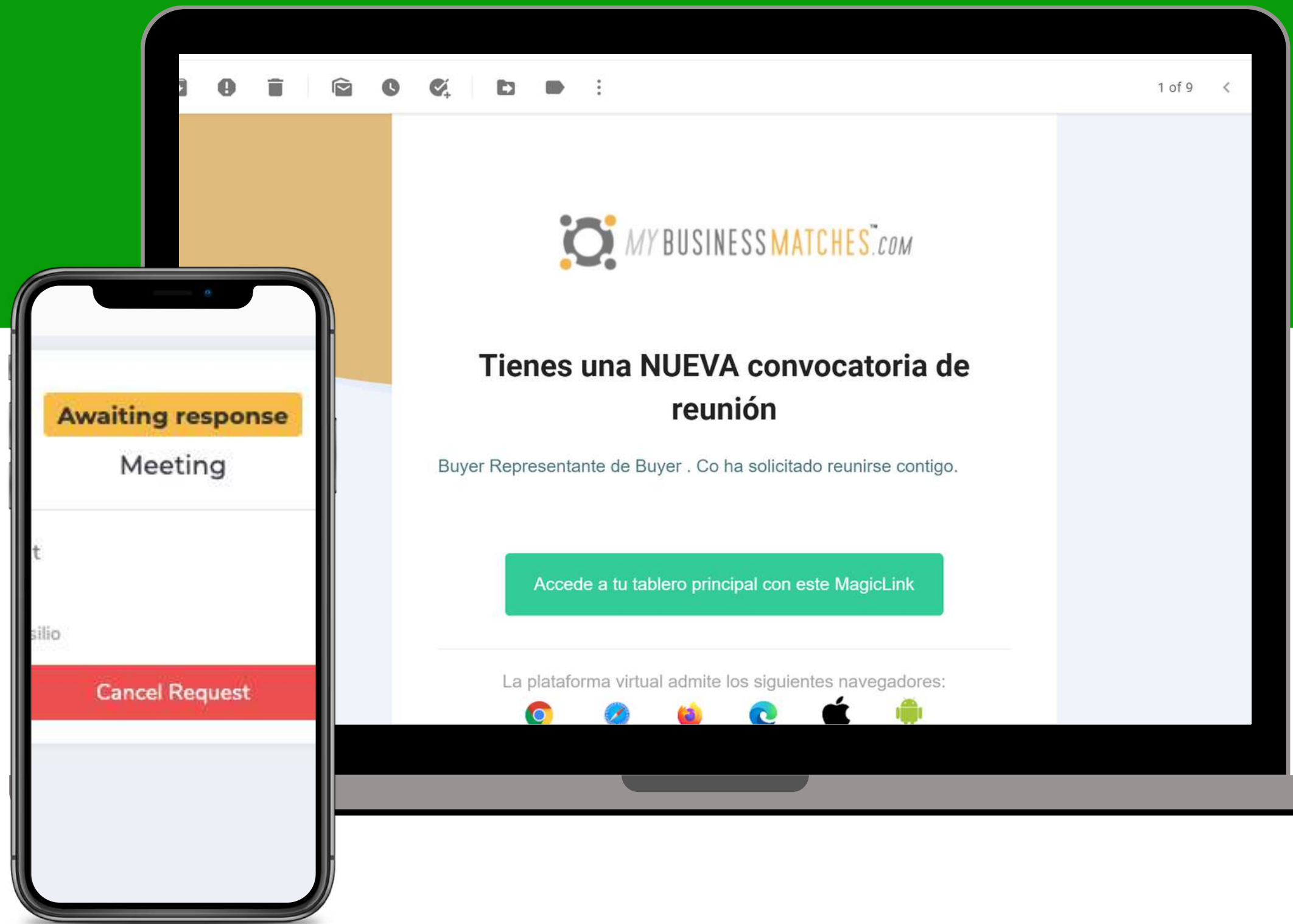
No has recibido ninguna solicitud para una reunión.  
Haga clic en [Mi Conexiones](#) para buscar más empresas o regresar a s

Puedes aceptar o declinar la solicitud de reunion clickeando en "Ver solicitud".

- 7 Puedes aceptar el horario sugerido por tu contraparte u otro horario disponible para ambos. El sistema no le permitirá aceptar dos reuniones en el mismo horario haciendo saber a su contraparte que ese momento no se encuentra disponible.

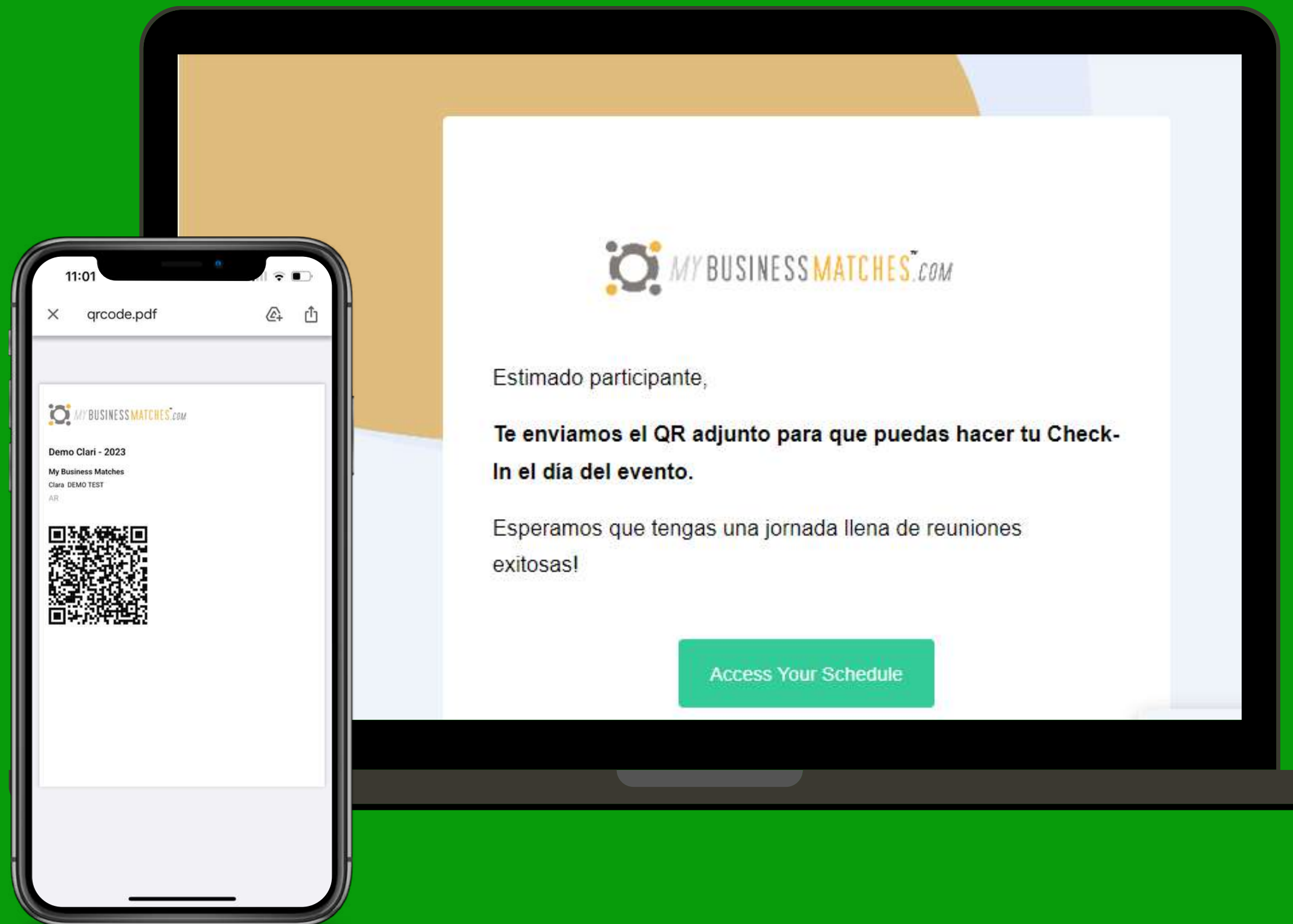
# NOTIFICACIONES

Recibirá notificaciones en la plataforma y por email por cada solicitud que le envíen, chat, recordatorios y confirmaciones de reuniones.



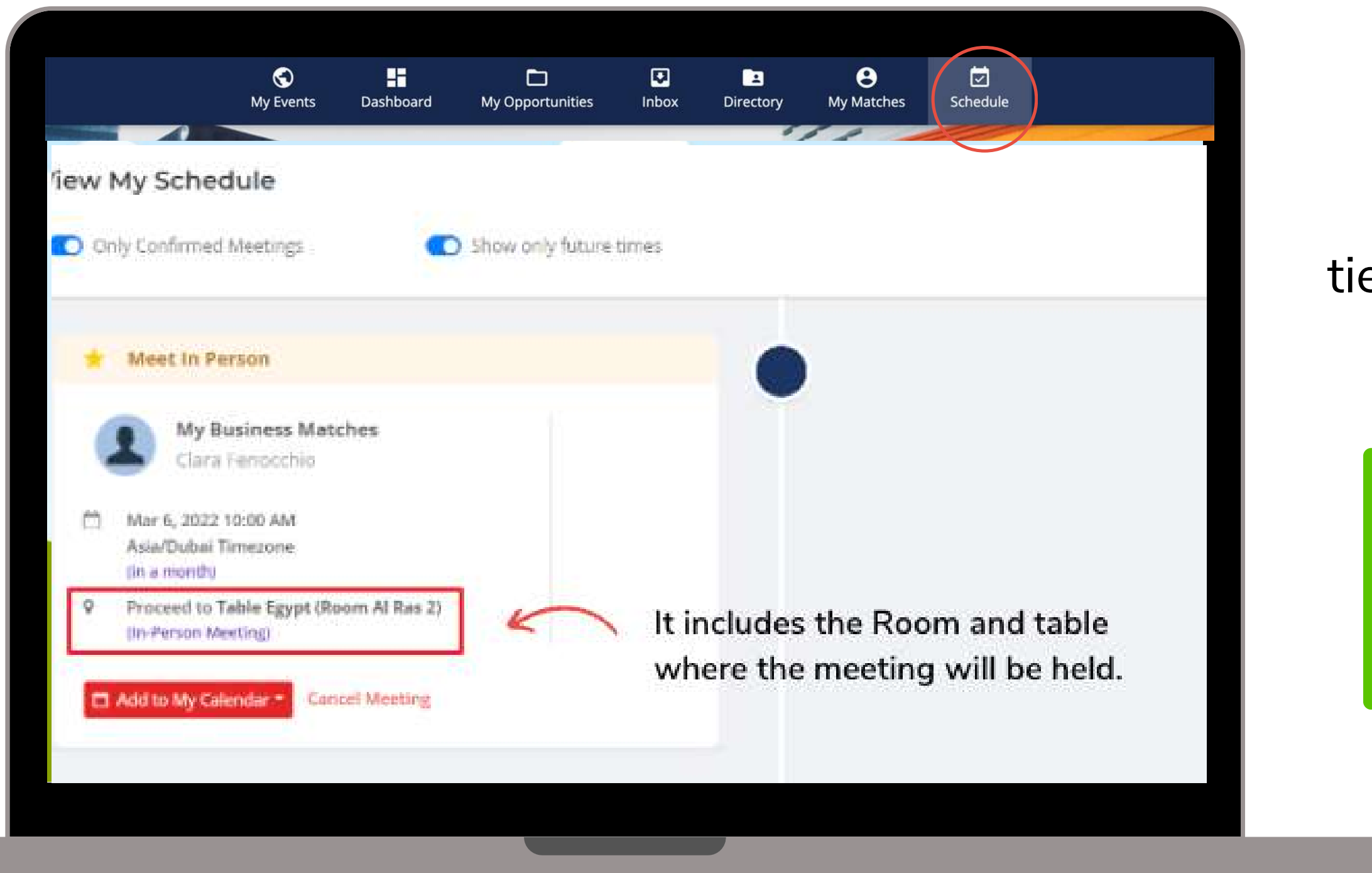
# REGISTRO EL DÍA DEL EVENTO

- Recibirás un correo electrónico y un PDF adjunto con tu código QR.
- Una vez llegues al evento, deberás mostrárselo a la persona encargada de escanearlo.





# MI HORARIO




Esta sección le mostrará una línea de tiempo con todos sus horarios disponibles y reuniones pactadas.

Agregue sus reuniones a sus calendarios personales (compatible con Google, Apple, Outlook and Yahoo).

# TIENES ALGUNA DUDA? CONTÁCTANOS!

info@mybusinessmatches.com

[PAGINA DE SOPORTE](#)



Si necesitas apoyo extra haz click en este [video tutorial](#) ←

